

Windsor Direct 4 MultiTerminal

نصب و راهنمای کاربر

www.windsorbrokersltd.com

برای کسب اطلاعات بیشتر با ما مکاتبه کنید:
sales@windsorbrokersltd.com

فهرست

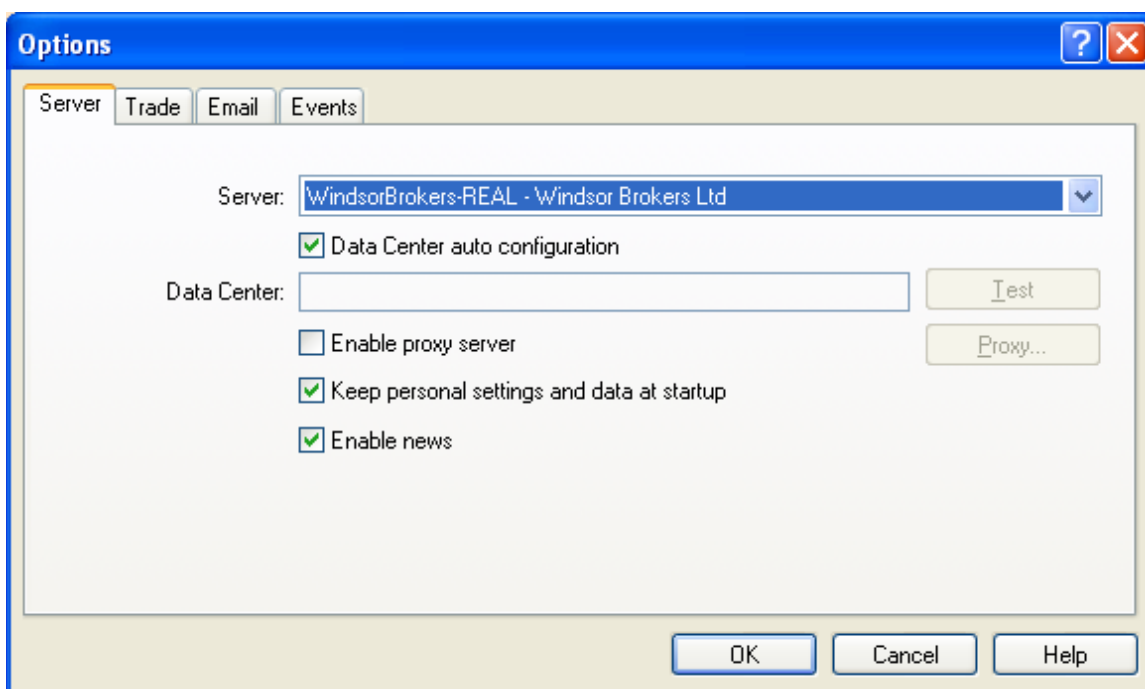
p. 3 مقدمه	1.0
p. 3 نصب و اتصال	2.0
p. 3 اضافه کردن حسابهاي معاملاتي	3.0
p. 4 صفحه اصلي	4.0
p. 4 اتصال	4.1
p. 5 دستورات	4.2
p. 5 تاريخچه (ثبت رويداها)	4.3
p. 6 جديد	4.4
p. 7 بستن	4.5
p. 7 بستن به وسيله	4.6
p. 8 بستن به وسيله... (چندگانه)	4.7
p. 8 تعويق	4.8
p. 9 تغيير و اصلاح	4.9
p. 9 حذف	4.10
p. 10 پايانه حسابها	5.0
p. 11 جعبه ابزار	6.0
p. 11 اخبار	6.1
p. 11 هشدارها	6.2
p. 11 صندوق نامه	6.3
p. 11 مجله	6.4

سیستم **Windsor Direct 4** ("WD4") Multiterminal به منظور فراهم نمودن امکان مدیریت چندین حساب معاملاتی طراحی شده است و برای کسانی کاربرد دارد که حسابهای معاملاتی مشتریان را مدیریت می‌کنند. همچنین مشتریانی که به طور همزمان چند حسابی معاملاتی دارند نیز می‌توانند از این سیستم استفاده کنند.

WD 4 Multiterminal همه عملکردهای اصلی و مهم WD 4 Client Terminal را پشتیبانی می‌کند: کار کردن با ارقام مالی از جمله فارکس، سلفی‌ها، CFD و غیره، هشدارهای سیستم، مخابره سریع خبرها، پست الکترونیک داخلی و ارتباط چند زبانه.

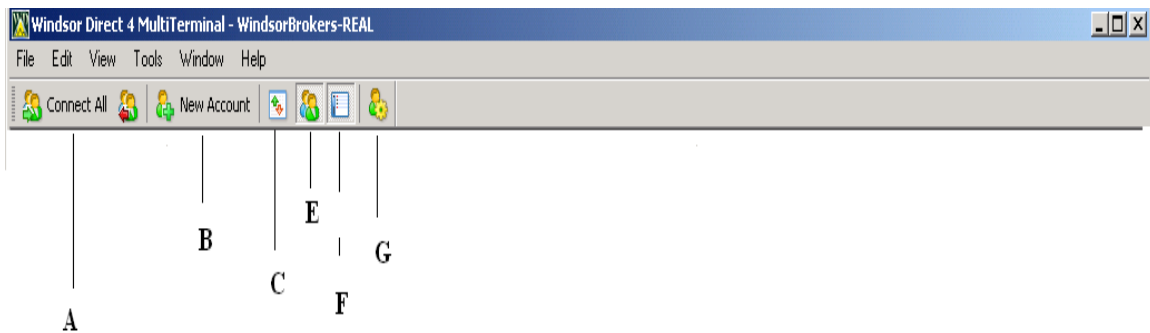
2.0 نصب و اتصال

وقتی **Multiterminal** در اختیار شما قرار گرفت، سرور REAL را به این ترتیب انتخاب کنید:
Tools > Options > Server > Windsor Brokers – REAL-Windsor Brokers Ltd

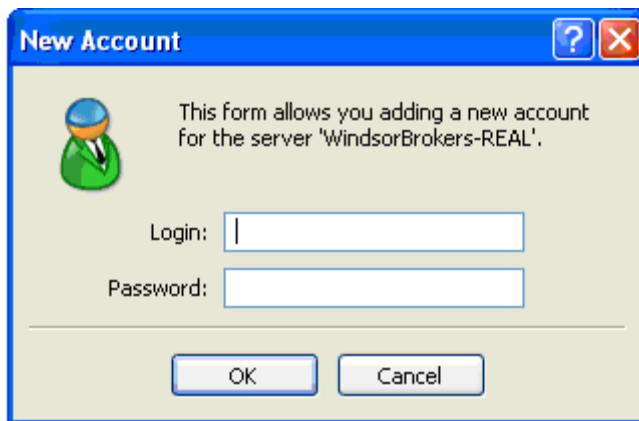


3.0 اضافه کردن حسابهای معاملاتی

حسابهای معاملاتی که در پنجره "Accounts" یا حسابها فهرست شده باشند قابل مدیریت نمودن با این سیستم هستند. برای افزودن حساب به این پایانه، از طریق منوی فرمان "File — New Account" یا کلید متناظر آن در نوار ابزار (B) یا فرمان "New Account" از پنجره "Accounts" استفاده کنید.



هنگام افزودن يك حساب معاملتي، لازم است يك ورودی اعتباری (login) كه همان شماره حساب است و نیز يك رمز عبور به پنجره "New Account" معرفی كنید. این روش را باید برای هریك از حسابهای معاملتي كه فهرست می‌كنید اجرا نمایند.



4.0 صفحه اصلی

برای شروع کار، لازم است همه آنها را به سرور متصل نمایند. پس از اتصال، اخبار، مظنه‌ها و پیام و ایمیل به پایانه شما وارد خواهد شد.

4.1 اتصال

همه حسابهای معاملتي را می‌توانید از طریق منوی فرمان "File — Connect All" (J) ، کلید متناظر آن در نوار ابزار یا فرمان "Connect All Accounts" از پنجره "Accounts" به سرور متصل کنید. می‌توانید حسابهای معاملتي مجزا را از طریق فرمان "Connect Account" پنجره "Accounts" به سرور متصل کنید.

Windsor Direct 4 MultiTerminal - WindsorBrokers-REAL

File Edit View Tools Window Help

Connect All New Account

Market Watch: 15:12:09

Symbol	Bid	Ask	High	Low	Time
EURUSD	1.3918	1.3921	1.3989	1.3905	15:12
USDJPY	95.95	95.98	96.08	95.62	15:11
AUDCAD	0.8992	0.9004	0.9030	0.8957	15:11
AUDCHF	0.8558	0.8568	0.8639	0.8541	15:11
AUDJPY	76.15	76.24	76.82	75.71	15:12
AUDNZD	1.2503	1.2523	1.2583	1.2444	15:11
CADCHF	0.9510	0.9520	0.9576	0.9490	15:11
CADJPY	84.61	84.71	85.13	84.12	15:11
EURAUD	1.7525	1.7540	1.7594	1.7463	15:12
EURCAD	1.5770	1.5779	1.5820	1.5744	15:11
GBPAUD	2.0422	2.0434	2.0678	2.0401	15:11
GBPCAD	1.8380	1.8392	1.8586	1.8354	15:12
GBPUSD	2.5549	2.5584	2.5967	2.5467	15:12
NZDCAD	0.7185	0.7197	0.7198	0.7133	15:12
NZDCHF	0.6836	0.6848	0.6891	0.6807	15:12
NZDJPY	60.84	60.94	61.22	60.24	15:12
NZDUSD	0.6343	0.6348	0.6379	0.6296	15:12
USDCHF	1.0783	1.0787	1.0827	1.0762	15:12

Order Login Time Type Sy... / Lots Price S / L T / P Price Swap Profit

3346993	3993	2009.06.03 02:18	buy	audcad	1.00	0.8883	0.0000	0.0000	0.8992	30.47	961.96
3347001	3993	2009.06.03 02:19	buy	audcad	1.00	0.8883	0.0000	0.0000	0.8992	30.47	961.96
3347005	3993	2009.06.03 02:19	sell	audcad	1.00	0.8871	0.0000	0.0000	0.9004	-152.37	-1 173.25
3347000	3993	2009.06.03 02:19	sell	audchf	1.00	0.8702	0.0000	0.0000	0.8568	-189.10	1 242.24
3347003	3993	2009.06.03 02:19	sell	audchf	1.00	0.8701	0.0000	0.0000	0.8568	-189.10	1 232.97
3347020	3993	2009.06.03 02:21	sell	audchf	1.00	0.8702	0.0000	0.0000	0.8568	-189.10	1 242.24
3346991	3993	2009.06.03 02:18	sell	audjpy	1.00	78.32	0.00	0.00	76.24	-175.11	2 167.11
3346992	3993	2009.06.03 02:18	sell	audjpy	1.00	78.32	0.00	0.00	76.24	-175.11	2 167.11
3347006	3993	2009.06.03 02:19	sell	audjpy	1.00	78.33	0.00	0.00	76.24	-175.11	2 177.53
3347019	3993	2009.06.03 02:21	sell	audjpy	1.00	78.34	0.00	0.00	76.24	-175.11	2 187.95
3347002	3993	2009.06.03 02:19	buy	audnzd	1.00	1.2519	0.0000	0.0000	1.2503	0.00	-101.51
3347007	3993	2009.06.03 02:19	sell	audnzd	1.00	1.2498	0.0000	0.0000	1.2523	-91.20	-158.70
3347022	3993	2009.06.03 02:21	sell	audnzd	1.00	1.2494	0.0000	0.0000	1.2523	-91.20	-184.09
3394692	3994	2009.06.17 21:23	sell	c	10.00	3.11	0.00	0.00	3.13	0.00	-200.00
3394693	3993	2009.06.17 21:23	sell	c	10.00	3.11	0.00	0.00	3.13	0.00	-200.00
3394696	3992	2009.06.17 21:23	sell	c	10.00	3.11	0.00	0.00	3.13	0.00	-200.00
3394697	3990	2009.06.17 21:23	sell	c	10.00	3.11	0.00	0.00	3.13	0.00	-200.00
3394566	3994	2009.06.17 21:08	buy	claug9	10.00	71.150	0.000	0.000	71.300	0.00	1 500.00
3394567	3993	2009.06.17 21:08	buy	claug9	10.00	71.150	0.000	0.000	71.300	0.00	1 500.00

Orders: 209 History: 352 New Close Close By Multiple Close By Pending Modify Delete

Login	Name	Balance	Equity	Margin	Free Margin	Margin Level	Profit
3990	Test Account DO NOT TOUCH - WALID	-46 535.28	157 007.63	135 750.00	21 257.63	115.7%	203 542.91
3992	test account	50 830.33	126 196.29	140 650.00	-14 453.71	89.7%	30 935.96
3993	Supervisor TEST	940 686.06	929 407.72	41 370.00	888 037.72	2246.6%	-111 278.34
3994	Test Account	52 016 175.88	51 811 963.08	211 050.00	51 600 913.08	24549.6%	-304 212.80
Total, USD		52 961 156.99	53 024 574.72	528 820.00	52 495 754.72		-181 012.27

Accounts

Time	Message
2009.06.18 15:11:02	'3993': login (4.00, #2C3C6397)
2009.06.18 15:11:02	'3994': login (4.00, #2C3C6397)
2009.06.18 15:11:02	'3992': login (4.00, #2C3C6397)
2009.06.18 15:11:02	'3990': login (4.00, #2C3C6397)
2009.06.18 15:10:54	'3993': login (4.00, #2C3C6397)
2009.06.18 15:10:54	'3994': login (4.00, #2C3C6397)

News Alerts Mailbox Journal

For Help, press F1 130 / 4 Kb

4.2 دستورات

موقعیتهای باز فعلی و دستورات معوق در سربرگ "Orders" یا دستورات (A) نمایش داده می شود.

Order	Login	Time	Type	Symbol	Lots	Price	S / L	T / P	Price	Swap	Profit
3335547	3997	2009.05.29 16:34	sell	gbpusd	10.00	1.6108	0.0000	0.0000	1.6145	-585.00	-3 700.00
3335548	3993	2009.05.29 16:34	sell	gbpusd	10.00	1.6108	0.0000	0.0000	1.6145	-585.00	-3 700.00
3335549	3994	2009.05.29 16:34	sell	gbpusd	10.00	1.6108	0.0000	0.0000	1.6145	-585.00	-3 700.00
3335550	3990	2009.05.29 16:34	sell	gbpusd	10.00	1.6108	0.0000	0.0000	1.6145	-585.00	-3 700.00
3335551	3992	2009.05.29 16:34	sell	gbpusd	10.00	1.6108	0.0000	0.0000	1.6145	-585.00	-3 700.00
3335563	3993	2009.05.29 16:35	sell	gbpusd	10.00	1.6107	0.0000	0.0000	1.6145	-585.00	-3 800.00
3335564	3994	2009.05.29 16:35	sell	gbpusd	10.00	1.6107	0.0000	0.0000	1.6145	-585.00	-3 800.00
3335565	3997	2009.05.29 16:35	sell	gbpusd	10.00	1.6107	0.0000	0.0000	1.6145	-585.00	-3 800.00
3335566	3992	2009.05.29 16:35	sell	gbpusd	10.00	1.6107	0.0000	0.0000	1.6145	-585.00	-3 800.00
3335567	3990	2009.05.29 16:35	sell	gbpusd	10.00	1.6107	0.0000	0.0000	1.6145	-585.00	-3 800.00
3335569	3990	2009.05.29 16:36	sell	gbpusd	10.00	1.6114	0.0000	0.0000	1.6145	-585.00	-3 100.00
3335570	3997	2009.05.29 16:36	sell	gbpusd	10.00	1.6114	0.0000	0.0000	1.6145	-585.00	-3 100.00
3335571	3994	2009.05.29 16:36	sell	gbpusd	10.00	1.6114	0.0000	0.0000	1.6145	-585.00	-3 100.00
3335572	3993	2009.05.29 16:36	sell	gbpusd	10.00	1.6114	0.0000	0.0000	1.6145	-585.00	-3 100.00
3335573	3992	2009.05.29 16:36	sell	gbpusd	10.00	1.6114	0.0000	0.0000	1.6145	-585.00	-3 100.00
3335580	3997	2009.05.29 16:37	sell	gbpusd	10.00	1.6120	0.0000	0.0000	1.6145	-585.00	-2 500.00
3335581	3993	2009.05.29 16:37	sell	gbpusd	10.00	1.6120	0.0000	0.0000	1.6145	-585.00	-2 500.00
3335582	3994	2009.05.29 16:37	sell	gbpusd	10.00	1.6120	0.0000	0.0000	1.6145	-585.00	-2 500.00
3335583	3990	2009.05.29 16:37	sell	gbpusd	10.00	1.6120	0.0000	0.0000	1.6145	-585.00	-2 500.00

Orders: 197

4.3 تاریخچه (ثبت رویدادها)

سربرگ "History" یا ثبت رویدادها (B) موقعیتهای بسته شده و دستورات معوق لغو شده حساب را نشان میدهد.

Order /	Login	Open Time	Type	Symbol	Lots	Price	S / L	T / P	Close Time	Price	Swap	Profit
3335548	3993	2009.05.29 16:34	sell	gbpusd	10.00	1.6108	0.0000	0.0000	2009.06.16 18:18	1.6471	-1 040.00	-36 300.00
3335550	3990	2009.05.29 16:34	sell	gbpusd	10.00	1.6108	0.0000	0.0000	2009.06.16 18:18	1.6471	-1 040.00	-36 300.00
3335551	3992	2009.05.29 16:34	sell	gbpusd	10.00	1.6108	0.0000	0.0000	2009.06.16 18:18	1.6471	-1 040.00	-36 300.00
3335563	3993	2009.05.29 16:35	sell	gbpusd	10.00	1.6107	0.0000	0.0000	2009.06.16 18:18	1.6471	-1 040.00	-36 400.00
3335566	3992	2009.05.29 16:35	sell	gbpusd	10.00	1.6107	0.0000	0.0000	2009.06.16 18:18	1.6471	-1 040.00	-36 400.00
3335567	3990	2009.05.29 16:35	sell	gbpusd	10.00	1.6107	0.0000	0.0000	2009.06.16 18:18	1.6471	-1 040.00	-36 400.00
3335569	3990	2009.05.29 16:36	sell	gbpusd	10.00	1.6114	0.0000	0.0000	2009.06.16 18:18	1.6470	-1 040.00	-35 600.00
3335572	3993	2009.05.29 16:36	sell	gbpusd	10.00	1.6114	0.0000	0.0000	2009.06.16 18:18	1.6471	-1 040.00	-35 700.00
3335573	3992	2009.05.29 16:36	sell	gbpusd	10.00	1.6114	0.0000	0.0000	2009.06.16 18:18	1.6471	-1 040.00	-35 700.00
3335581	3993	2009.05.29 16:37	sell	gbpusd	10.00	1.6120	0.0000	0.0000	2009.06.16 18:18	1.6471	-1 040.00	-35 100.00
3335583	3990	2009.05.29 16:37	sell	gbpusd	10.00	1.6120	0.0000	0.0000	2009.06.16 18:19	1.6469	-1 040.00	-34 900.00
3335584	3992	2009.05.29 16:37	sell	gbpusd	10.00	1.6120	0.0000	0.0000	2009.06.16 18:18	1.6471	-1 040.00	-35 100.00
3335605	3993	2009.05.29 16:40	sell	gbpusd	10.00	1.6100	0.0000	0.0000	2009.06.16 18:18	1.6468	-1 040.00	-36 800.00
3335608	3990	2009.05.29 16:40	sell	gbpusd	10.00	1.6100	0.0000	0.0000	2009.06.16 18:19	1.6468	-1 040.00	-36 800.00
3335609	3992	2009.05.29 16:40	sell	gbpusd	10.00	1.6100	0.0000	0.0000	2009.06.16 18:18	1.6471	-1 040.00	-37 100.00
3335613	3992	2009.05.29 16:40	sell	gbpusd	10.00	1.6101	0.0000	0.0000	2009.06.16 18:18	1.6468	-1 040.00	-36 700.00
3335616	3993	2009.05.29 16:40	sell	gbpusd	10.00	1.6101	0.0000	0.0000	2009.06.16 18:19	1.6469	-1 040.00	-36 800.00
3335617	3990	2009.05.29 16:40	sell	gbpusd	10.00	1.6101	0.0000	0.0000	2009.06.16 18:19	1.6467	-1 040.00	-36 600.00
3335619	3992	2009.05.29 16:40	sell	gbpusd	10.00	1.6101	0.0000	0.0000	2009.06.16 18:18	1.6468	-1 040.00	-36 700.00
3335621	3993	2009.05.29 16:40	sell	gbpusd	10.00	1.6101	0.0000	0.0000	2009.06.16 18:19	1.6467	-1 040.00	-36 600.00

Orders: 152 | History: 288 | New | Close | Close By | Multiple Close By | Pending | Modify | Delete

4.4 جدید سربرگ "New" یا جدید محل اجرای دستورات مشتري (ها) است.

A Symbol:

B Stop Loss: **E** Take Profit:

C Comment:

D Total Volume: **F** Lots Allocation:

G Maximum deviation from quoted price: pips

H

Account	Status	Volume	Action
<input checked="" type="checkbox"/> 3997, Test Account	1.6137 / 1.6141	3.00	<input type="button" value="Sell"/> <input type="button" value="Buy"/>
<input checked="" type="checkbox"/> 3994, Test Account	1.6137 / 1.6141	3.00	<input type="button" value="Sell"/> <input type="button" value="Buy"/>
<input checked="" type="checkbox"/> 3993, Supervisor TEST	1.6137 / 1.6141	3.00	<input type="button" value="Sell"/> <input type="button" value="Buy"/>
<input checked="" type="checkbox"/> 3992, test account	1.6137 / 1.6141	3.00	<input type="button" value="Sell"/> <input type="button" value="Buy"/>
<input checked="" type="checkbox"/> 3990, Test Account.	1.6137 / 1.6141	3.00	<input type="button" value="Sell"/> <input type="button" value="Buy"/>

I **J** **K** **L**

New: 5

A. نماد: وثیقه‌ای که روی آن موقعیتی باز می‌شود.

B. توقف ضرر: نرخ توقف ضرر.

C. توضیح: الزامی نیست و قابلیت ثبت 25 حرف را دارد. موسسات کارگزاری می‌توانند اطلاعات خود را در این بخش تا 6 حرف افزایش دهند یا به طور کامل جایگزین نمایند. پس از باز نمودن موقعیت، این توضیح قابل تغییر نیست.

D. حجم مجموع: حجم مجموع (مجموع تعداد لاتها) معامله شده در هر حساب است. روش محاسبه آن در حسابها مانند قبل است.

E. کسب سود: نرخ برداشت سود.

- F. تخصیص لات:** روشهای تعیین حجم مجموع برای حسابها:
- حجم از پیش تعیین شده:** باید به شکل دستی، تعداد لاتهای هر دستور را با دوبار کلیک کردن روی "Volume" یا حجم مشخص کنید. بعداً این مقدار در دستور برقرار شده نمایش داده خواهد شد.
 - حجم مجموع هر دستور:** حجم مجموع برای برقرار کردن هر دستور.
 - بخشهای هم ارز:** حجم مجموع برای همه دستورات در بخشهای هم ارز تخصیص داده می شود.
 - میزان موجودی:** حجم مجموع برای همه دستورات بر اساس میزان موجودی مشخص می شود.
 - بر مبنای مارجین آزاد:** حجم مجموع بر اساس مقدار مارجین آزاد مشخص می شود.
- G. انحراف معیار:** نماد قیمت را می توان در زمان برقرار کردن دستور تغییر داد بنابراین قیمت دستور آماده شده مطابق بازار نیست و موقعیت باز نخواهد شد. "Deviation" یا انحراف معیار از این وضعیت جلوگیری میکند. حداکثر انحراف معیار مجاز برای هر موقعیت مشخص می شود اگر قیمت برقرار نشود برنامه، خودبه خود دستور را تغییر می دهد و به این ترتیب موقعیت جدیدی باز می شود.

4.5 بستن

می توانید به طور دستی از طریق سربرگ "Close" موقعیتها را ببندید. در این سربرگ همه حسابها و موقعیتها نمایش داده می شود و می توانید در کنار آنچه می خواهید ببندید تیک بزنید.

Account	Trade	Volume	Action
3990, Test Account DO NOT ...			Close
	✓ #3393439 buy 2.00 EURUSD at 1.3867	2.00	Close 2.00 at 1.3923
	✓ #3393478 buy 1.00 EURUSD at 1.3870	1.00	Close 1.00 at 1.3923
	✓ #3393616 sell 10.00 EURUSD at 1.3854	10.00	Close 10.00 at 1.3925
	✓ #3393672 buy 5.00 EURUSD at 1.3847	5.00	Close 5.00 at 1.3923
	✓ #3394515 sell 1.00 EURUSD at 1.3916	1.00	Close 1.00 at 1.3925
3992, test account			Close
	✓ #3393438 buy 2.00 EURUSD at 1.3867	2.00	Close 2.00 at 1.3923
	✓ #3393475 buy 13.00 EURUSD at 1.3870	13.00	Close 13.00 at 1.3923
	✓ #3393615 buy 5.00 EURUSD at 1.3857	5.00	Close 5.00 at 1.3923
	✓ #3393622 buy 5.00 EURUSD at 1.3858	5.00	Close 5.00 at 1.3923
	✓ #3393634 sell 5.00 EURUSD at 1.3856	5.00	Close 5.00 at 1.3925

Orders: 205 | History: 356 | New: 4 | Close: 32 | Close By | Multiple Close By | Pending | Modify | Delete

4.6 بستن به وسیله...

می توانید یک یا چند موقعیت را در برابر یک موقعیت معکوس به وسیله سربرگ "Close By" یا بستن به وسیله... ببندید. همه حسابهای متصل به سرور و موقعیتهایشان که موقعیتهای معکوس دارند در اینجا نمایش داده می شوند. آنچه را که می خواهید با آن کار کنید تیک بزنید. موقعیتی که باید بسته شود را در منوی جهنده آن انتخاب کنید سپس موقعیت معکوس را در فهرست موقعیتهای معکوس انتخاب کنید و "Close" را فشار دهید. اگر میزان لات موقعیتهای معکوس متفاوت باشد فقط یکی از آنها باز می ماند. حجم (تعداد لاتهای) این موقعیت معادل تفاضل موقعیتهایی است که بسته شده است. جهت این موقعیت (short یا long بودن آن) و قیمت باز شدن این موقعیت جدید برابر بزرگترین موقعیت بسته شده از نظر حجم است.

Symbol: EURUSD, Euro vs US Dollar (1 lot=125000euro)

Close By

Account	Trade	Action
<input checked="" type="checkbox"/> 3990, Test Account DO NOT ...	#3393439 buy 2.00 EURUSD at 1.3867	Close #3393439 by #3393616
	<input checked="" type="radio"/> #3393616 sell 10.00 EURUSD at 1.3854	
	<input type="radio"/> #3394515 sell 1.00 EURUSD at 1.3916	
<input checked="" type="checkbox"/> 3992, test account	#3393438 buy 2.00 EURUSD at 1.3867	Close #3393438 by #3394507
	<input type="radio"/> #3393634 sell 5.00 EURUSD at 1.3856	
	<input checked="" type="radio"/> #3394507 sell 1.00 EURUSD at 1.3916	
	<input type="radio"/> #3394512 sell 1.00 EURUSD at 1.3916	
<input checked="" type="checkbox"/> 3993, Supervisor TEST	#3393434 sell 2.00 EURUSD at 1.3864	Close #3393434 by #3393673
	<input checked="" type="radio"/> #3393673 buy 5.00 EURUSD at 1.3847	
<input checked="" type="checkbox"/> 3994, Test Account	#3393433 sell 2.00 EURUSD at 1.3864	Close #3393433 by #3393624
	<input type="radio"/> #3393617 buy 2.00 EURUSD at 1.3856	
	<input checked="" type="radio"/> #3393624 buy 5.00 EURUSD at 1.3858	
	<input type="radio"/> #3393676 buy 5.00 EURUSD at 1.3847	

4.7 بستن به وسیله ... (چندگانه)

در این سربرگ می توانید موقعیتهای متعدد معکوس يك نماد معاملاتی را به طور هم زمان در برابر یکدیگر ببندید. همه موقعیتهایی که موقعیتهای معکوس دارند در اینجا نمایش داده می شوند. در کنار موقعیتهای مورد نظرتان تیک بزنید و "Multiple Close By" را فشار دهید.

اگر تفاضل بین حجم موقعیتهای مخالف صفر نشود، موقعیت جدیدی باز خواهد شد که حجم آن معادل عدد تفاضل حجمها است. این موقعیت جدید باز شده بعداً در زمان باز شدن مشمول همین روند بسته شدن میشود اما موقعیتهای مقدمتر زودتر بسته میشوند و این روند ادامه می یابد تا زمانی که همه موقعیتهای بسته شوند یا یکی از آنها که برآیند همه است باقی بماند.

Symbol: EURUSD, Euro vs US Dollar (1 lot=125000euro)

Multiple Close By

Account	Trade	Action
<input checked="" type="checkbox"/> 3990, Test Account DO NOT ...		Multiple Close By
	#3393439 buy 2.00 EURUSD at 1.3867	
	#3393478 buy 1.00 EURUSD at 1.3870	
	#3393616 sell 10.00 EURUSD at 1.3854	
	#3393672 buy 5.00 EURUSD at 1.3847	
	#3394515 sell 1.00 EURUSD at 1.3916	
<input checked="" type="checkbox"/> 3992, test account		Multiple Close By
	#3393438 buy 2.00 EURUSD at 1.3867	
	#3393475 buy 13.00 EURUSD at 1.3870	
	#3393615 buy 5.00 EURUSD at 1.3857	
	#3393622 buy 5.00 EURUSD at 1.3858	
	#3393634 sell 5.00 EURUSD at 1.3856	
	#3393674 buy 5.00 EURUSD at 1.3847	
	#3394507 sell 1.00 EURUSD at 1.3916	
	#3394512 sell 1.00 EURUSD at 1.3916	
<input checked="" type="checkbox"/> 3993, Supervisor TEST		Multiple Close By
	#3393434 sell 2.00 EURUSD at 1.3864	
	#3393447 sell 5.00 EURUSD at 1.3866	
	#3393460 sell 12.00 EURUSD at 1.3863	
	#3393618 sell 12.00 EURUSD at 1.3854	
	#3393623 sell 5.00 EURUSD at 1.3855	

Orders: 205 | History: 356 | New: 4 | Close: 32 | Close By: 4 | Multiple Close By: 4 | Pending | Modify | Delete

4.8 تعویق

برای این کار از سربرگ "Pending" یا تعویق استفاده کنید. هر حسابی که به سرور متصل شده است در اینجا نمایش داده می شود و می توانید در کنار هر موقعیتی که می خواهید آن را به تعویق اندازید تیک بزنید. برای به تعویق انداختن موقعیتها به جزئیات زیر نیاز دارید:

- **نماد:** آنچه موقعیت باز شده روی آن به تعویق می افتد.
- **توقف ضرر:** قیمت توقف ضرر (اختیاری).
- **کسب سود:** قیمت کسب سود (اختیاری).

توجه: عدد صفر در قسمت توقف ضرر و کسب سود به این معنی است که دستوری برقرار نشده است بنابراین لازم است در این قسمت عددی تعیین شود.

Account	Status	Volume	Action
3990, Test Account DO NOT ...	1.3923 / 1.3925	5.00	Place
3992, test account	1.3923 / 1.3925	5.00	Place
3993, Supervisor TEST	1.3923 / 1.3925	5.00	Place
3994, Test Account	1.3923 / 1.3925	5.00	Place

4.9 تغییر و اصلاح

تغییر در موقعیت فعلی یعنی تعیین یک قیمت توقف جدید. در مورد دستورات معوق قیمت باز شدن نیز قابل تغییر است. موقعیتها و دستورات معوق در سربرگ "Modify" یا تغییر و اصلاح قابل تغییرند. این تغییرات در مورد موقعیتهای همه حسابهای متصل به سرور که در این سربرگ نمایش داده می شود، عملی است. کافی است در کنار موقعیتی که می خواهید اصلاحش کنید تیک بزنید.

Account	Trade	Action
3997,		Modify
	#3335547 sell 10.00 GBPUSD at 1.6108	Modify #3335547
	#3335565 sell 10.00 GBPUSD at 1.6107	Modify #3335565
	#3335570 sell 10.00 GBPUSD at 1.6114	Modify #3335570
	#3335580 sell 10.00 GBPUSD at 1.6120	Modify #3335580

G

H

I

4.10 حذف

چون وضعیت بازار در حال تغییر است گاهی لازم میشود یک موقعیت معوق، حذف شود. ابزار این کار سربرگ "Delete" است. در این قسمت همه حسابهای متصل به سرور و همه دستورات معوق نمایش داده میشود. کنار دستوراتی که می خواهید حذف کنید تیک بزنید و دکمه "Delete" را فشار دهید.

Symbol: EURUSD, Euro vs US Dollar (1 lot=125000euro)

Delete

Account	Trade	Action
<input checked="" type="checkbox"/> 3990, Test Account DO NOT ...		Delete
	<input checked="" type="checkbox"/> #3397358 buy limit 5.00 EURUSD at 1.3914	Delete #3397358
<input checked="" type="checkbox"/> 3992, test account		Delete
	<input checked="" type="checkbox"/> #3397357 buy limit 5.00 EURUSD at 1.3914	Delete #3397357
<input checked="" type="checkbox"/> 3993, Supervisor TEST		Delete
	<input checked="" type="checkbox"/> #3397356 buy limit 5.00 EURUSD at 1.3914	Delete #3397356
<input checked="" type="checkbox"/> 3994, Test Account		Delete
	<input checked="" type="checkbox"/> #3397355 buy limit 5.00 EURUSD at 1.3914	Delete #3397355

5.0 پایانه حسابها

در بخش پایانه حسابها، مشتری قادر به مشاهده همه حسابها و ورودی اعتباری، نام، توازن، موجودی، مارجین آزاد، سطح مارجین و سود آنها خواهد بود.

Login	Name	Balance	Equity	Margin	Free Margin	Margin Level
3990	Test Account DO NOT TOUCH - WALID	-60 697.80	150 169.58	119 750.00	30 419.58	125.4%
3992	test account	50 830.33	124 171.18	140 650.00	-16 478.82	88.3%
3993	Supervisor TEST	940 686.06	920 507.56	41 370.00	879 137.56	2225.1%
3994	Test Account	52 016 175.88	51 809 446.35	211 050.00	51 598 396.35	24548.4%
Total, USD		52 946 994.47	53 004 294.67	512 820.00	52 491 474.67	

پس از آنکه حسابی به سرور متصل شد مشاهده جزئیات آن ممکن خواهد بود. پنجره مشاهده جزئیات حساب از طریق "Account Details" در پنجره "Accounts" و سپس دوبار کلید زدن بر روی حساب نمایان خواهد شد.

سربرگ "Trade" یا معامله در این پنجره موقعیتهای باز فعلی، خط توازن و نتایج مالی موقعیتهای باز حساب و نیز موقعیتهای باز معوق آن را نمایش می دهد.

Account: 3992, test account, USD

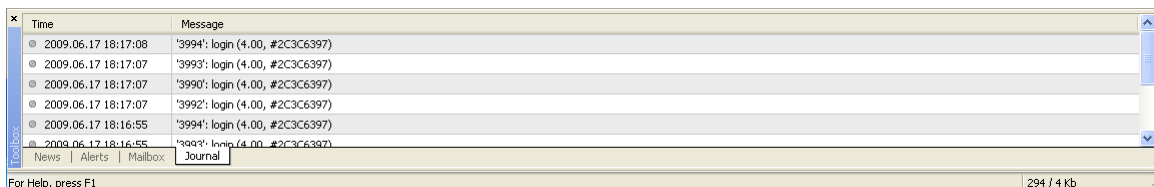
Trades Security

Order /	Time	Type	Symbol	Lots	Price	S / L	T / P	Time	Price	Commis...	Swap	USD
3343955	2009.06.02 13:11	sell	kcjui9	5.00	140.45	0.00	0.00		130.60	-125.00	0.00	18 468.75
3343973	2009.06.02 13:12	sell	kcjui9	5.00	140.45	0.00	0.00		130.60	-125.00	0.00	18 468.75
3343980	2009.06.02 13:13	sell	kcjui9	5.00	140.45	0.00	0.00		130.60	-125.00	0.00	18 468.75
3344015	2009.06.02 13:18	sell	kcjui9	5.00	140.40	0.00	0.00		130.60	-125.00	0.00	18 375.00
3347197	2009.06.03 07:46	buy	eurgbp	8.00	0.8616	0.0000	0.0000		0.8625	-200.00	0.00	1 161.43
3347198	2009.06.03 07:46	buy	gbpusd	50.00	1.6631	0.0000	0.0000		1.6130	-1 250.00	0.00	-250 500.00
3347199	2009.06.03 07:46	buy	gbpusd	50.00	1.6631	0.0000	0.0000		1.6130	-1 250.00	0.00	-250 500.00
3347200	2009.06.03 07:46	buy	gbpusd	50.00	1.6631	0.0000	0.0000		1.6130	-1 250.00	0.00	-250 500.00
3347201	2009.06.03 07:46	buy	gbpusd	40.00	1.6631	0.0000	0.0000		1.6130	-1 000.00	0.00	-200 400.00
3347202	2009.06.03 07:46	buy	kcjui9	35.00	142.05	0.00	0.00		130.50	-875.00	0.00	-151 593.75
3359814	2009.06.05 17:39	sell	djiun9	10.00	8765	0	0		8748	-250.00	0.00	1 700.00
Balance: 1 079 246.83 Credit: 44 430.00 Equity: 87 076.62 Margin: 10 000.00 Free: 77 076.62 / 870.8%										-11 900.00	-11 466.27	-1 036 600.21

History Save As Cancel Help

سربرگ "Security" یا ایمنی از پنجره "Account Details" امکان تغییر رمز عبور اصلی یا رمز عبور مشتری را فراهم میکند. برای تغییر رمز عبور، باید رمز عبور موجود را وارد کرده، سپس رمز عبور جدید و تأیید آن را وارد کنید و کلید "Change" یا تغییر را بزنید.

6.0 جعبه ابزار



Time	Message
2009.06.17 18:17:08	'3994': login (4.00, #2C3C6397)
2009.06.17 18:17:07	'3993': login (4.00, #2C3C6397)
2009.06.17 18:17:07	'3990': login (4.00, #2C3C6397)
2009.06.17 18:17:07	'3992': login (4.00, #2C3C6397)
2009.06.17 18:16:55	'3994': login (4.00, #2C3C6397)
2009.06.17 18:16:55	'3994': login (4.00, #2C3C6397)

6.1 اخبار

فهرست اخبار وارده در سربرگ "News" یا اخبار جمع میشود. عناوین اخباری در جدولی بر اساس زمان وقوع، ارائه میشود. زمان انتشار خبر، موضوع و رده آن در این جدول آمده است که به طور خودکار به روز رسانی میشود.

6.2 هشدارها

سربرگ "Alerts" حاوی اطلاعاتی درباره ایجاد هشدار است. هشدارها رویدادهای بازار را مشخص میکنند. با ایجاد کردن هشدارها می‌توانید صفحه نمایش را رها کنید چون اگر اتفاق جدیدی بیوفتد سرور به طور خودکار به شما خبر خواهد داد.

6.3 صندوق نامه‌ها

"Mailbox" یا صندوق نامه‌ها محل دریافت نامه‌های داخلی سیستم است. از طریق "Toolbox" یا جعبه ابزار، به این قسمت دسترسی خواهید داشت.

6.4 مجله

همه عملکردها و رویدادها به شکل مکتوب در یک مجله آماری ویژه در قالب فایل‌های متنی گردآوری خواهد شد. بخش "Journal" از پنجره "Toolbox" به شما امکان دسترسی به این امکان را خواهد داد.

سلب مسئولیت

در این برنامه (MT4 Multiterminal) تعیین رمز عبور ممکن نیست و مسئولیت حفاظت از اطلاعات شخصی و اطلاعات حسابها در برابر دسترسی بیگانگان، کاملاً بر عهده کاربر است. بدین وسیله ویندوز بروکرز ال.تی.دی. اعلام می‌نماید که در صورت بروز چنین مشکلاتی هیچ‌گونه مسئولیتی را به عهده نخواهد گرفت.

برای کسب اطلاعات بیشتر از فایل راهنمای مشخص شده در **WD4 Multiterminal** استفاده نمایید یا ما از طریق گفتگوی زنده، درخواست تماس یا ایمیل از طریق پل‌های ارتباطی موجود در www.windsorbrokersltd.com ارتباط برقرار کنید.